

Die Bondmärkte auf Erholungskurs Seite 37

Die Schweizer Börse wartet auf neue Impulse Seite 38

Die Rohwarenmärkte warten auf die US-Erntestatistik Seite 41

SMI

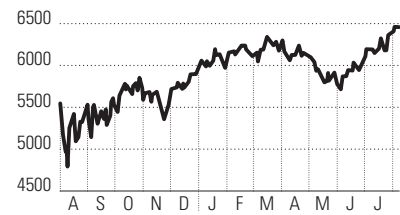
6458.00 0.00%

Dow Jones

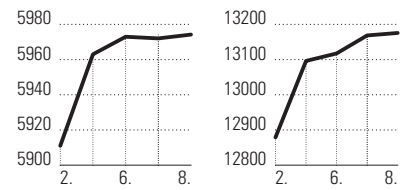
13175.64 0.05%

AKTIENMÄRKTE

SMI



SPI



Dow Jones

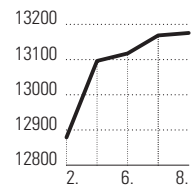


Table with columns: Schluss (22.23 Uhr), Schluss (07.08.), Schluss (08.08.), % (08.08.), absolut (08.08.). Rows include Europa (SMI, SPI, DAX, CAC 40, FTSE 100, Euro Stoxx 50, Stoxx Europe 50, Stoxx gesamt) and Nordamerika / Asien (Dow Jones, S&P 500, Nasdaq Comp., Nikkei 225, Hang Seng).

Fitch bestätigt deutsches Top-Rating

(Reuters) · Die Rating-Agentur Fitch hat die beste Bonitätsnote Deutschlands bestätigt. Das Rating lautet weiter «AAA» mit stabilem Ausblick, teilte die Agentur am Mittwoch mit.

Rating-Ausblick für Griechenland tiefer

(Reuters) · Die Rating-Agentur Standard & Poor's (S&P) hat den Ausblick für die Kreditwürdigkeit Griechenlands auf «negativ» korrigiert. Das Land werde wohl weitere Hilfen benötigen, teilte S&P mit.

Notenbank-Prognose stützt das Pfund

(Reuters) · Aussagen der Bank of England zur Konjunkturentwicklung haben dem britischen Pfund am Mittwoch Auftrieb gegeben. Die Währung des Königreichs stieg auf bis zu \$ 1.5645.

Spanische Bankia im Aufwind

Aussicht auf EU-Hilfen beflügelt Aktien der Sparkasse

ng. · In weniger als einem Monat hat sich der Börsenwert der maroden spanischen Sparkassen-Gruppe Bankia verdoppelt. Allein am Mittwoch sind die Titel in einem schwächeren Gesamtmarkt um 24% auf € 1.26 in die Höhe geschossen.

Dringender Kapitalbedarf

Ende Juli hatte die Euro-Gruppe das Bankenhilfsprogramm im Volumen von bis zu 100 Mrd. € freigegeben. Die Gelder sollen in vier Etappen fließen. Die erste Hilfs-Tranche will Spanien in den nächsten Tagen abrufen.

Stresstests, die im September veröffentlicht werden sollen, nicht mehr abgewartet werden können.

Nächste Rettung erwartet

Noch bevor die ersten EU-Mittel im Rahmen des Bankenprogramms geflossen sind, rechnen Investoren bereits mit der nächsten Rettungsaktion. Erwartet wird, dass Spanien unter den Euro-Rettungsschirm schlüpfen wird.

Da Spanien in den nächsten Wochen keine Anleihen ausgeben muss, wird am Markt erwartet, dass das Land frühestens im September um Hilfe ersuchen wird. Am Mittwoch haben sich die Renditen der 10-jährigen spanischen Staatsanleihen wieder der kritischen Marke von 7% genähert.

Starke Auktion von Bundesanleihen

«Tail» von null Euro-Cent

(Reuters) · Eine starke Nachfrage bei der Auktion 10-jähriger Bundesanleihen hat am Mittwoch die Attraktivität der bereits gehandelten Papiere verstärkt. Anleger nahmen zudem die trüberen deutschen Konjunkturaussichten zum Anlass, dennoch weiterhin Kurs auf den «sicheren Hafen» Deutschland zu halten.

Schwieriges zweites Quartal für Hedge-Funds

Performance der Schweizer Dachfonds fällt ins Minus

Michael Ferber · Die Schweizer Dach-Hedge-Funds haben ein schwieriges zweites Quartal hinter sich. Wie die Tabelle der Online-Plattform Hedgegate zeigt, haben in diesem Zeitraum lediglich zwei Produkte eine positive Performance erzielt.

besser aus. Trotzdem hinken viele Dach-Hedge-Funds den Aktienmärkten hinterher. Laut Peter Meier, Professor an der ZHAW, litten viele Dach-Hedge-Funds im zweiten Quartal unter Verlusten an den Rohwarenmärkten.

schätzen makroökonomische und politische Entwicklungen oder globale Trends ein und spekulieren darauf mit Wertpapieren. Eine starke «Politisierung» der Börsen erschwert dieses Geschäft ungemein.

Der «Kater» hält an

Dies kann aber nicht darüber hinwegtäuschen, dass die Dach-Hedge-Funds in der Schweiz immer noch unter einem «Kater» leiden, hervorgerufen durch den 2008 aufgedeckten Anlagenskandal um den US-Financier Bernard Madoff.

Schwierige Rohwarenmärkte

Dach-Hedge-Funds legen das Geld ihrer Kunden in verschiedene Einzel-Hedge-Funds an. Letztere sind wenig regulierte Fonds mit grösseren Freiheiten bei der Geldanlage.

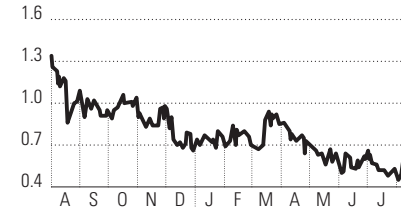
Funds-of-Hedge-Funds per Ende Juni 2012 in Schweizerfranken*

Table with columns: Name, Lancierungsdatum, Fondsvermögen, Rendite (3 Mte., 12 Mte., 36 Mte.), Volatilität (36 Mte., 36 Mte.), Sharpe-Ratio (36 Mte., 36 Mte.). Rows include Diversifiziert (Oyster 3A Multi Arbitrage Fund -B, BCV Defensive Fund -A, etc.) and Fokussiert (IFR Tactical Asset Allocation Fund Diversified, Galileo Pacific Fund, etc.).

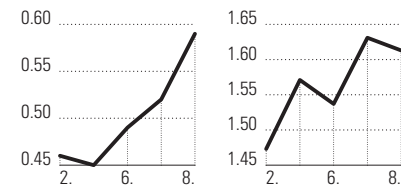
* Ausführliche Tabelle immer mittwochs im Kursteil der NZZ.
 1 Fondsvermögen (in Mio. US-\$); 2 Standardabweichung; 3 Sharpe-Ratio (risikoloser Zinssatz: 1-Mt.-Libor; 4 p. a.: per annum (jährlich)).
 QUELLE: www.hedgegate.com / ZHAW mit Unterstützung des Transparency Council Funds of Hedge Funds: Banque Privée Edmond de Rothschild SA, Banque SYZ & CO SA, BrunnerInvest AG, BSI/Thalia SA, Falcon Private Bank, ISPartners Investment Solutions AG, Lombard Odier Darier Hentsch & Cie, Man Investments, Pictet & Cie, Reichmuth & Co Investmentfonds AG.

GELD- UND KAPITALMÄRKTE

Schweiz (10-j.)



Schweiz (10-j.)



USA (10-j.)

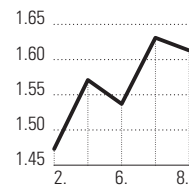
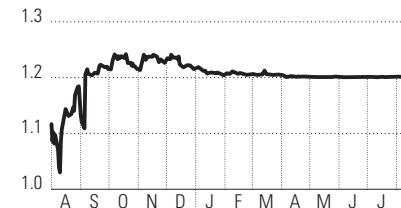


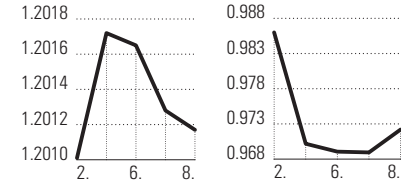
Table with columns: Schluss (2011), Schluss (07.08.), Schluss (08.08.). Rows include Geldmarkt (3 Monate) (Franken-Libor, Euribor, Dollar-Libor, Yen-Libor) and Kapitalmarkt (10-jährige Staatsanleihen) (Schweiz, Deutschland, Grossbritannien, USA, Japan).

DEISENMÄRKTE

Euro in Franken



€ in Fr.



\$ in Fr.

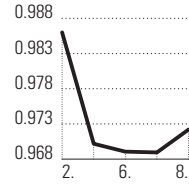
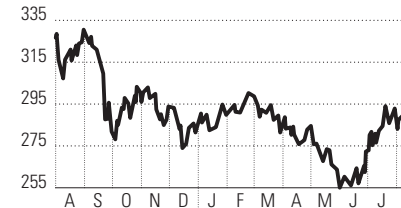


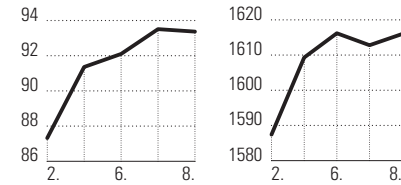
Table with columns: Schluss (22.23 Uhr), Schluss (07.08.), Schluss (08.08.), % (08.08.), absolut (08.08.). Rows include Euro (in Franken, in Dollar, in Yen) and Dollar (in Franken, in Pfund, in Yen).

ROHWARENMÄRKTE

DJ-UBS-Commodity-Index TR



Erdöl (WTI)



Gold

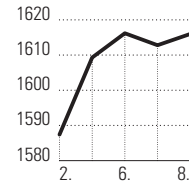


Table with columns: Schluss (22.23 Uhr), Schluss (07.08.), Schluss (08.08.), % (08.08.), absolut (08.08.). Rows include Erdöl (WTI), Gold (\$/oz.), Silber (\$/oz.), Kupfer (\$/t).